

密码操作。

线管理”

“服务”……切换“专业学位研究生专业实践

进入该服务。

(二) 进入“专业学位研究生专业实践

打开东南大学综合服务平台，点击

“环节管理”(支持模糊搜索)。

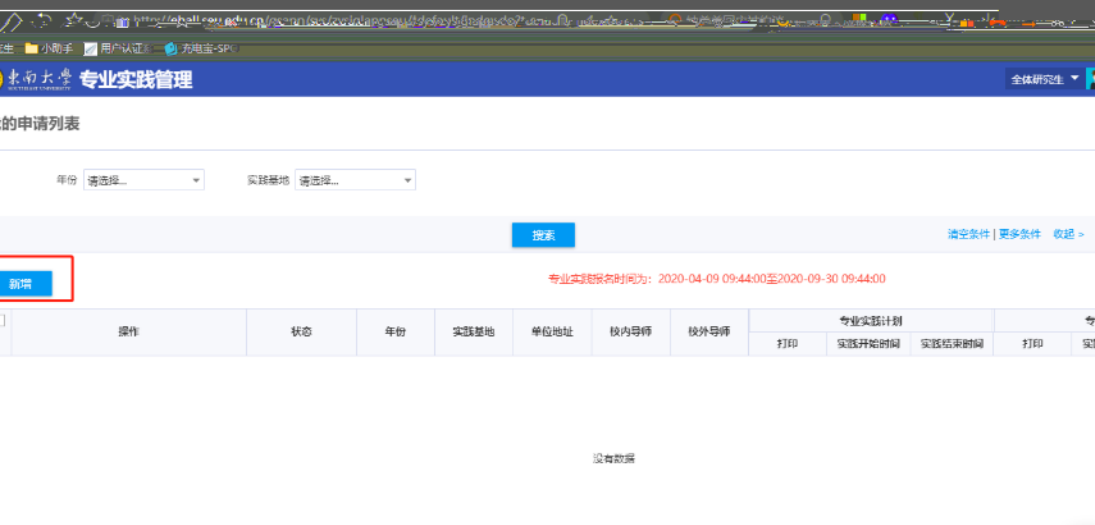


线计划申请(学生)

(二) 进入专业实践

服务后，点击“新增”。

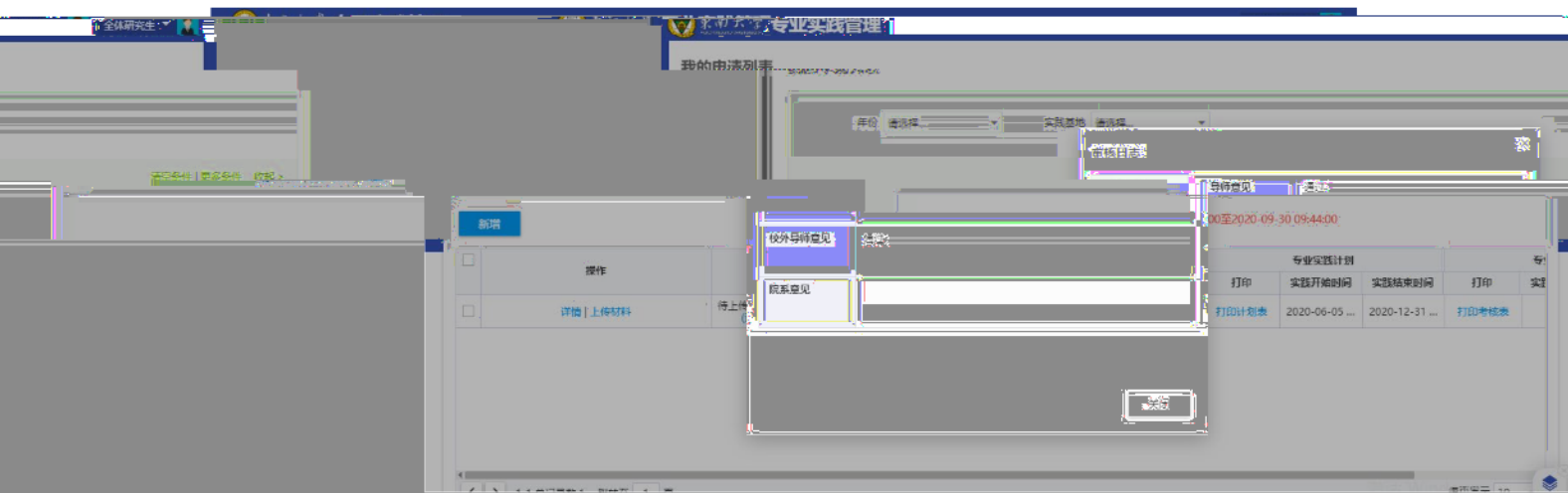
1、进入服务



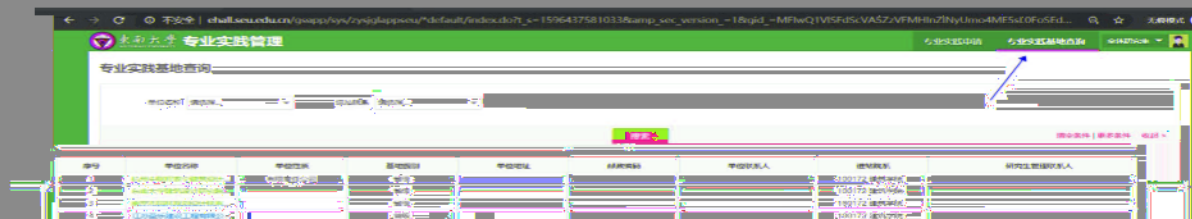
2、点击“新增”进入后，即可填写专业实践计划信息（*为必填项），信息填写后即可“提交”。若是开启了疫情模式需要进行提交家长安全承诺书、实践单位安全承诺书或疫情防控预案，且要勾选阅读郑重承诺内容才可进行提交。

说明：实践时间不得少于6个月





4、点击“专业实践基地查询”可进行查询专业实践基地情况



(四) 提交实践考核申请(学生)

1. 在“我的申请列表”中，点击“提交考核申请”按钮，进入“提交考核申请”页面，填写相关信息，提交申请。



专业实践管理

申请人信息

申请人姓名: [输入框] 申请人学号: [输入框] 校内导师: [下拉菜单]

校外导师: [下拉菜单] 专业名称: [下拉菜单] 实践学分: [下拉菜单]

校内导师电话: [输入框] 校外导师电话: [输入框]

实践考核信息

实践单位: [下拉菜单] 实践开始时间: [日期选择] 实践结束时间: [日期选择]

实践单位简介: [输入框]

实践内容简介: [输入框]

校外导师考核通过后即可打印考核表，考核表打印后需
 用蓝笔签字盖章，完成后上传，待院系确认。 要相应人员

我的申请列表

年份: 2020 实践基地: [下拉菜单]

搜索

专业实践报名时间为: 2020-04-09 09:44:00至2021-03-15 09:44:00

状态	年份	实践基地	实践单位具体...	校内导师	校外导师	专业实践计划			专业实践考核		
						打印	实践开始时间	实践结束时间	打印	实践开始时间	实践结束时间
待上传考核材料(考核) (查看意见)	2020	江苏金智科技...	测试	金智测试474	王宗孝	打印计划表	2020-04-27...	2020-09-27...	打印考核表	2020-04-27...	2020-09-27...

我的申请列表

年份: 2020 实践基地: [下拉菜单]

搜索

专业实践报名时间为: 2020-04-09 09:44:00至2021-03-15 09:44:00

操作	状态	年份	实践基地	实践单位具体...	校内导师	专业实践计划			专业实践考核			
						打印	实践开始时间	实践结束时间	打印	实践开始时间	实践结束时间	
上传材料	待上传考核材料(考核) (查看意见)	2020	江苏金智科技...	测试	金智测试474	王宗孝	打印计划表	2020-04-27...	2020-09-27...	打印考核表	2020-04-27...	2020-09-27...

（五）审核和确认（导师、学院分管领导及秘书）

导师、秘书和学院分管领导分别进入“专业学位研究生实践环节管理”模块对学生提交的材料进行审核，审核不通过可以退回让学生重新修改提交。提交的材料统一放在“专业学位研究生实践环节管理”模块中的“我的档案袋”。

三、问题反馈

如果系统使用过程中遇到问题，可以点击右下角的“意见反馈”按钮，系统会自动截取当前页面，可以把有疑问的地方圈起来，以便我们更好定位问题。

